

Leiðbeiningar:

Umsóknartengill

Fyrsta skref er að haka við raunfærnimat „**Sía niðurstöður**“ þá er getur þú valið hvaða raunfærnimat þú hefur áhuga á að skrá þig í. Þegar upplýsingarnar eru komnar inn ýtir þú á næsta skref

1 DEILD/NÁM 2 UMSÆKJANDI 3 UPPLÝSINGAR 4 FYLGISKJÖL 5 YFIRFARA UMSÓKN

Veldu nám

Sía niðurstöður:

Meistaraskóli Námskeið Raunfærnimat

Endumenntun Sterkstraumur Tæknifólk Veikstraumur

Veldu nám

Raunfærnimat

Hljóðtækni | vorönn 2023 raunfærnimat

Lýsingartækni | vorönn 2023 raunfærnimat

Rafvirkjun | vorönn 2023 raunfærnimat

Næsta skref

Umsóknin

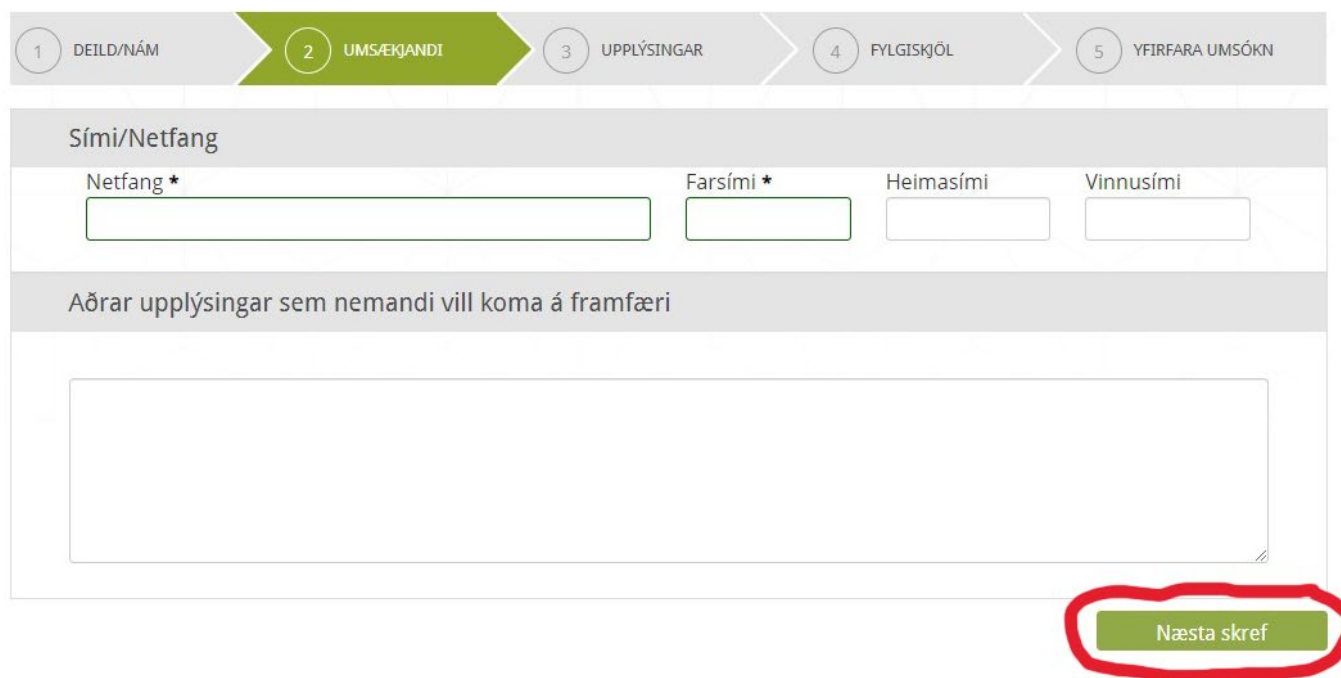
Skráðu inn kennitöluna þína og smelltu síðan á „**Búa til umsókn**“ sem birtist.



Búa til umsókn

Kennitala:

Í umsóknareyðublaðinu inn á Innu, þarf að merkja við það sem er stjörnumerkt. Athugaðu vel tölvupóstfangið þitt þar sem mikið af upplýsingum og samskiptum í raunfærnimatinu fara fram í gegnum tölvupóst.



1 DEILD/NÁM 2 UMSÆKJANDI 3 UPPLÝSINGAR 4 FYLGISKJÖL 5 YFIRFARA UMSÓKN

Sími/Netfang

Netfang * Farsími * Heimasími Vinnusími

Aðrar upplýsingar sem nemandi vill koma á framfæri

Næsta skref

Næsta skref eru upplýsingar um menntun og störf, ekki er þörf á að skrifa allan náms- eða starfsferil þar inn. Gott er að skrá upplýsingar um hvenær þú varst seinast í skóla og núverandi starf eða upplýsingar um seinasta starf sem þú varst í.

1 DEILD/NÁM 2 UMSÆKJANDI 3 UPPLÝSINGAR 4 FYLGISKJÖL 5 YFIRFARA UMSÓKIN

Menntun *

Skóli Braut Einingar Prófar Réttindi/gráða

Tungumál

Val

Móðurmál

Tala

Íslenska Mjög góð/ur Góð/ur Sæmileg/ur

Annað

Skrifa

Íslenska Mjög góð/ur Góð/ur Sæmileg/ur

Annað

Starfsreynsla *

Fyrirtæki Sími Fjöldi mánaða

Í fjórða skrefinu er mögulegt að senda inn fylgiskjöl með umsókninni, t.d skimunarlista. Mögulegt er að draga inn skjöl til að tengja þau við umsóknina. Mikilvægt er að ýta á „**Yfirfara umsókn**“ til að komast í næsta skref.


1 DEILD/NÁM 2 UMSÆKJANDI 3 UPPLÝSINGAR 4 FYLGISKJÖL 5 YFIRFARA UMSÓKN

Mynd með umsókn

Þú getur notað hvaða mynd sem þú átt af þér á tölvutæku formi (gif, jpeg eða jpg) en hún má ekki vera stærri en 500Kb.

Velja / Browse

Fylgiskjöl

 DRAGA SKJÖLIN HINGAÐ INN

FYLGISKJÖL

Velja / Browse

Ég samþykki að leyfa að námsferill sem ég á í Innu geti vera notaður vinnslu á þessari umsókn


Fyrri skref **Yfirfara umsókn**

Farðu vel yfir upplýsingarnar í umsókninni og smelltu svo á „Senda inn umsókn“
Umsóknin mun ekki skila sér inn í kerfið hjá innu nema að smellt sé á senda inn umsókn.

1 DEILD/NÁM > 2 UMSÆKJANDI > 3 UPPLÝSINGAR > 4 FYLGISKJÖL > 5 YFIRFARA UMSÓKN

Gætið að allar upplýsingar séu rétt skráðar og smellið á „Senda inn umsókn“ neðst á síðunni til að senda umsóknina inn. Opna alla Loka öllum

Umsækjandi



Nafn
Kennitala
Netfang
Farsími

Lögheimili
Heimasími
Vinnusími

Valið nám

Önn vorönn 2023 raunfærnimat
Braut Rafvirkjun

Almennar persónuupplýsingar

Aðrar upplýsingar sem nemandi vill koma á framfæri

Menntun/Störf

Skólar

Braut :
Prófár :
Einingar :
Réttindi/gráða :

Starfsreynsla

Tegund starfs :
Fjöldi mánaða :
Sími :

Tungumálakunnátta

Móðurmál : Tungumál Tala Skrifla

Skjöl

Engin skjöl skráð.

Breyta viðhengd skjöl

Prenta umsókn Fyrri skref **Senda inn umsókn**