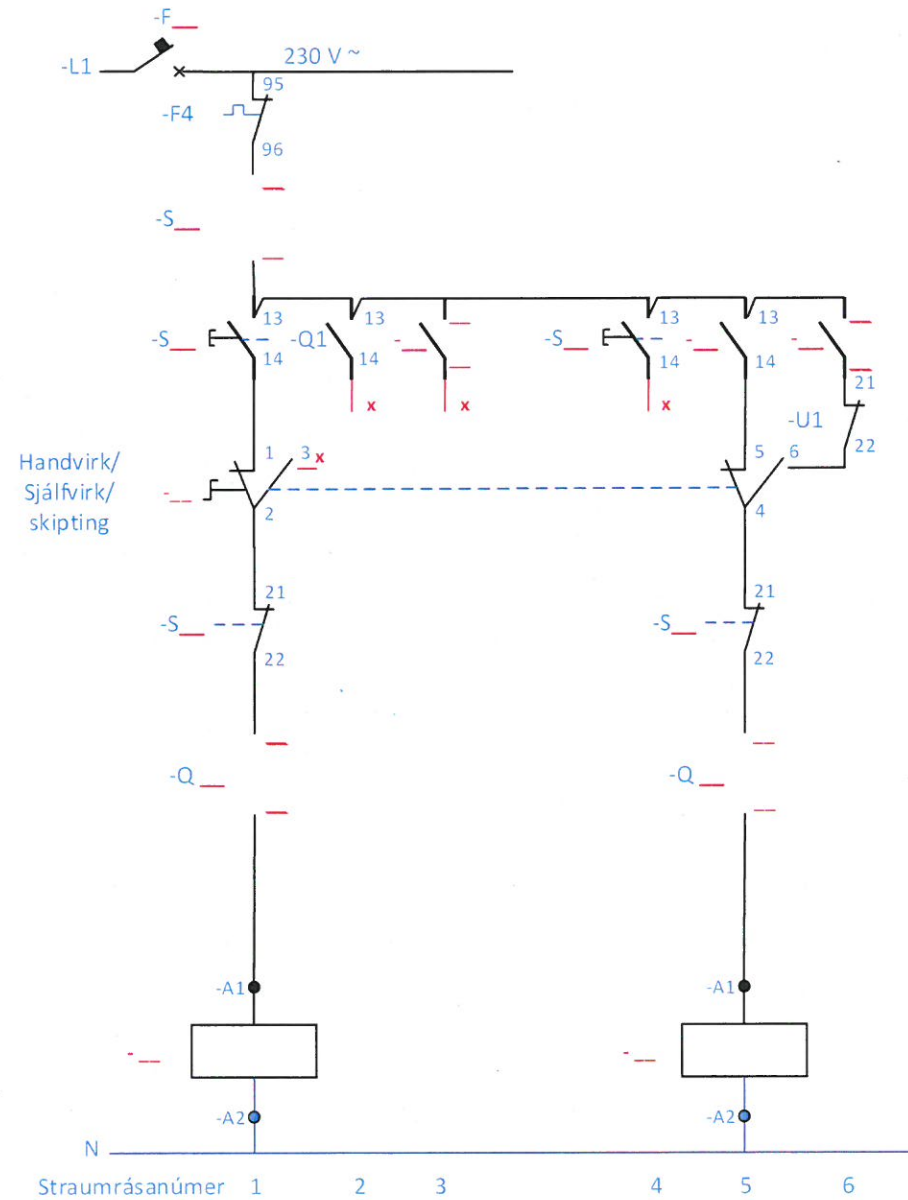


Stýrirás:

1. Fullklára tengingar rauðra lína, sem merktar eru með rauðu **x**-i
2. Setja inn fullt heiti (tákn/númer) sjálfvars, þrýstirofa, segulrofa og númer snertna, sem merkt eru með rauðu undirskori **_** Ennfremur setja inn skammhlaupsþol og málstraum sjálfvars.
3. Fullklára snertutöflu með því að setja inn rétt rásarnúmer, sem merkt eru með rauðu undirskori **_**
4. Setja inn í rásina þar sem vantar, rétta gerð þrýstirofa og segulsnerturn



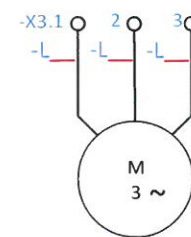
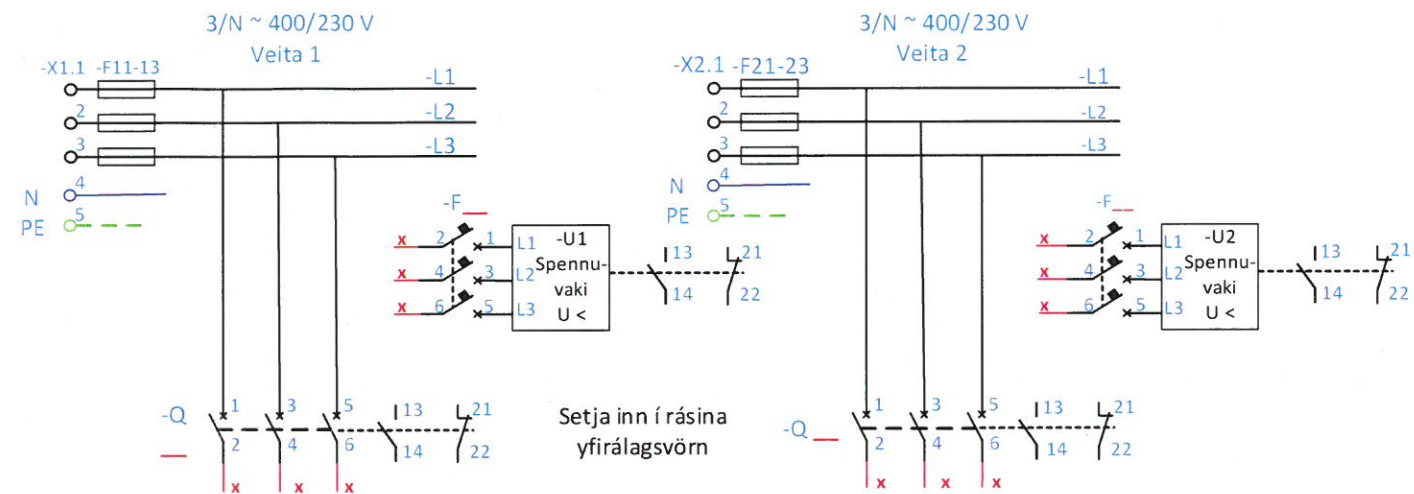
Straumrásanúmerstafla Snertutafla/rásanúmer



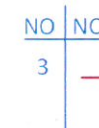
Straumrásanúmerstafla Snertutafla/rásanúmer

Kraftrás:

1. Fullklára tengingar rauðra lína, sem merktar eru með rauðu **x**-i
2. Tengja kraftrás inn á tengi -X3.1-3 hjá notanda. Setja inn í rásina yfirálagsvörn.
3. Setja inn fullt heiti (tákn/númer) sjálfvara, segulrofa og fasamerkingar, sem merkt eru með rauðu undirskori **_** Ennfremur setja inn skammhlaupsþol og málstraum sjálfvara.
4. Fullklára snertutöflu með því að setja inn rétt rásarnúmer, sem merkt eru með rauðu undirskori **_**



Notandi - Álag



Straumrásanúmerstafla Snertutafla/rásanúmer



Straumrásanúmerstafla Snertutafla/rásanúmer